

*Ihr flexibles
Zaunkonzept für
individuelle Ansprüche!*



Easy Light
ZAUNSYSTEME



INHALT

4	Zaunsysteme
5	Funktion
7	Alu Line
9	Basic Line
11	Multi Panel
13	G-Line
15	Wood Frame
17	Gabione Line
19	Lamello
20	Beispielfotos

Easy Light

ZAUNSYSTEME

Schnell, Stabil und Langlebig – Einfach Easy!

Das Easy Light Zaunsystem revolutioniert den Zaunbau – schnell, einfach und effizient! Dank des innovativen Punktfundaments entfällt das mühsame Anlegen eines Streifenfundaments. Stattdessen werden die Zaunpfosten punktuell verankert, was den Aufbau deutlich beschleunigt und den Zeitaufwand minimiert. So sparen Sie nicht nur Zeit, sondern auch Material – ohne Kompromisse bei der Stabilität! Das Easy Light Zaunsystem bietet Ihnen eine kostengünstige, umweltfreundliche und dennoch zuverlässige Lösung. Ob im Garten, auf dem Grundstück oder als Sichtschutz – mit diesem Zaunsystem steht Ihnen eine praktische und langlebige Option zur Verfügung, die sich in jedem Umfeld bewährt.

- Weniger Material, mehr Effizienz
- Weniger Zeitaufwand
- Hohe Stabilität
- Optimale Lastverteilung durch das Punktfundament
- Weniger Eingriff in den Boden
- Einfache Errichtung
- Naturgranitzaun



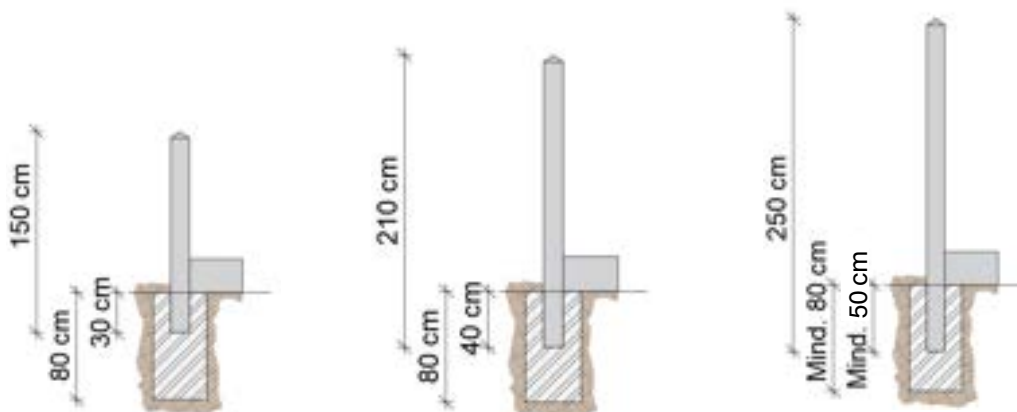
EASY LIGHT Funktion

Das System besteht aus einer stabilen Grundkonstruktion, einer robusten Säule und einer passenden Sockelplatte, die für eine sichere Verankerung sorgt. Die Zaunfüllung ist in verschiedenen Varianten erhältlich und ermöglicht individuelle Gestaltungsmöglichkeiten, sei es für private Gärten oder gewerbliche Anwendungen. Durch das umfangreiche Zubehör lässt sich das Easy Light Zaunsystem ganz nach den eigenen Anforderungen konfigurieren und bietet so eine ideale Lösung für jedes Projekt.



1. **Grundkonstruktion:**
Säule & Sockelplatte
2. **Zaunfüllung**
in unterschiedliche Varianten
3. **Zusatzoption**
wählen

PUNKTFUNDAMENT



GRUNDKONSTRUKTION

Nr.	Produkt	Einheit	Maße V1 (cm)	Maße V2 (cm)	Maße V3 (cm)	Farbe
1	Granitsäule geflammt	Stk	150 x 14 x 14	210 x 14 x 14	250 x 14 x 14	Granitgrau
2	Sockelplatten	Stk	201 x 25 x 10			Granitgrau

Füllung

3	Alulatte Rechteckprofil*	Stk	199,7 x 4 x 2 x 0,2	199,7 x 10 x 2 x 0,2	199,7 x 15 x 2 x 0,2	RAL 7016
4	Säulenmontageprofil	Stk	100 x 4 x 2,5 x 4 x 0,5	200 x 4 x 2,5 x 4 x 0,5	300 x 4 x 2,5 x 4 x 0,5	RAL 7016
5	Abdeckkappe (2er-Set)	Set	-	-	-	RAL 7016
6	Lattenabstandhalter	Stk	100 x 2,9 x 1,9 x 0,15	200 x 2,9 x 1,9 x 0,15	300 x 2,9 x 1,9 x 0,15	RAL 7016
7	Spannstein (2-er Set)	Set	-	-	-	Schwarz
8	Montageset für 1 Zaunfeld (6 Dübel + 6 Schrauben)	Set	-	-	-	-

Weiteres



9	Sockelabdeckplatte	Stk	201 x 14 x 3	252 x 14 x 3	-	Granitgrau
10	Montagedorn**	Stk	25 x 2	-	-	
11	2K-Kleber**	Kartu	-	-	-	
12	Montagekleber 290 ml Stein	Kartu	-	-	-	Grau
13	Fuge aus der Tube 310 ml	Kartu	-	-	-	Steingrau
14	Trockenbeton B300 40 kg	Sack	-	-	-	

*weitere RAL Farben auf Anfrage, **Für Montage auf bestehende Betonmauern bzw. Fundamente

PROFILE + ZUBEHÖR

3	Alulatte Rechteckprofil	199,7 x 4 x 2 x 0,2	199,7 x 10 x 2 x 0,2	199,7 x 15 x 2 x 0,2
				
4	Säulenmontageprofil			
5	Abdeckkappe			
6	Lattenabstandhalter			
7	Spannstein			

OPTIONAL

9	Sockelabdeckplatte	
10	Montagedorn	

EASY LIGHT Alu Line

Richtpreis:

ab 360 €

inkl. MwSt./Ihm

(Berechnungsbeispiel:

Zaunhöhe 100cm/


Lattenbreite 10cm/Lattenab-

stand 8cm, SL=201cm

(Ohne Fundament, ohne

Montage)

Die Zaunfüllung »Alu Line« besteht aus eleganten Alu-Latten, die zwischen den robusten Säulen eingefügt werden. In einem modernen Dunkelgrau gehalten, fügt sich das Design harmonisch in jede Umgebung ein und verleiht dem Zaun eine stilvolle, zeitgemäße Optik.



GRUNDKONSTRUKTION

Nr.	Produkt	Einheit	Maße V1 (cm)	Maße V2 (cm)	Maße V3 (cm)	Farbe
1	Granitsäule geflammt	Stk	150 x 14 x 14	210 x 14 x 14	250 x 14 x 14	Granitgrau
2	Sockelplatten	Stk	201 x 25 x 10		-	Granitgrau

Füllung

3	Alulatte Rechteckprofil*	Stk	199,7 x 15 x 1,6 x 0,14	-	-	RAL 7016
4	Säulenmontageprofil + Abdeckleiste	Stk	100 x 3 x 3 x 0,15	200 x 3 x 3 x 0,15	300 x 3 x 3 x 0,15	RAL 7016
5	Abdeckkappe (2er Set)	Set	-	-	-	Schwarz
6	Alu-Blindnieten (100Stk/PA)	Pack.	-	-	-	-
7	Montageset für 1 Zaunfeld (6 Dübel + 6 Schrauben)	Set	-	-	-	-

Weiteres

8	Sockelabdeckplatte	Stk	201 x 14 x 3	252 x 14 x 3	-	Granitgrau
9	Montagedorn**	Stk	25 x 2	-	-	
10	2K-Kleber**	Kartu	-	-	-	
11	Montagekleber 290 ml Stein	Kartu	-	-	-	Grau
12	Fuge aus der Tube 310 ml	Kartu	-	-	-	Steingrau
13	Trockenbeton B300 40 kg	Sack	-	-	-	

*weitere RAL Farben auf Anfrage, **Für Montage auf bestehende Betonmauern bzw. Fundamente

PROFILE + ZUBEHÖR

3	Alulatte Rechteckprofil	
	199,7 x 15 x 1,6 x 0,14	
4	Säulenmontageprofil	

OPTIONAL

9	Sockelabdeckplatte	
10	Montagedorn	

EASY LIGHT Basic Line

Richtpreis:

ab 295€

inkl. MwSt./Ihm

(Berechnungsbeispiel:

Zaunhöhe 100cm/ Lattenbreite


10cm/ Lattenabstand 8cm,

SL=201cm

(Ohne Fundament, ohne

Montage)

Die Easy Light Basic Line bietet elegante, rechteckige Aluminiumprofile, die Ihrem Garten einen modernen, zeitlosen Minimalismus verleihen. Robuste Bauweise trifft auf stilvolle Schlichtheit – ideal für jedes Projekt, bei dem Design, Funktionalität und Qualität Hand in Hand gehen.



GRUNDKONSTRUKTION

Nr.	Produkt	Einheit	Maße V1 (cm)	Maße V2 (cm)	Maße V3 (cm)	Farbe
1	Granitsäule geflammt	Stk	150 x 14 x 14	210 x 14 x 14	250 x 14 x 14	Granitgrau
2	Sockelplatten geflammt	Stk	126 x 25 x 10	201 x 25 x 10		Granitgrau

Füllung

3	Dekorplatte 10mm	m ²	max. 160 x 124	auf Anfrage	-	Patina Tin, Patina Bronze, Skyline
	Glas VSG 10,8 mm	m ²	max. 160 x 124	auf Anfrage	-	klarglas, mattweiß, grau
	Cortenstahl 3 mm	m ²	max. 160 x 124	auf Anfrage	-	Rostoptik
4	Säulenmontageprofil	Stk	100 x 4 x 2,5 x 4 x 0,5	200 x 4 x 2,5 x 4 x 0,5	300 x 4 x 2,5 x 4 x 0,5	RAL 7016
5	Druckgummi (für Glas/ Dekorplatte)	Lfm				Schwarz
6	Abdeckkappe (2er-Set)	Set	-	-	-	RAL 7016
7	Druckplatte Polycarb. (2-er Set)	Set	-	-	-	Schwarz
8	Spannstein (2-er Set)	Set	-	-	-	Schwarz
9	Montageset für 1 Zaunfeld (6 Dübel + 6 Schrauben)	Set	-	-	-	-

Weiteres



10	Sockelabdeckplatte	Stk	201 x 14 x 3	252 x 14 x 3	-	Granitgrau
11	Montagedorn*	Stk	25 x 2	-	-	
12	2K-Kleber*	Kartu	-	-	-	
13	Montagekleber 290 ml Stein	Kartu	-	-	-	Grau
14	Fuge aus der Tube 310 ml	Kartu	-	-	-	Steingrau
15	Trockenbeton B300 40 kg	Sack	-	-	-	

*Für Montage auf bestehende Betonmauern bzw. Fundamente

PROFILE + ZUBEHÖR

4	Säulenmontage- profil	
6	Abdeckkappe	
8	Spannstein	

OPTIONAL


9	Sockelabdeckplatte	
10	Montagedorn	

EASY LIGHT Multi Panel

Richtpreis:
ab 490 €

inkl. MwSt./lfm
(Berechnungsbeispiel:
Zaunhöhe 100cm/Weißmatt
SL=201cm
(Ohne Fundament, ohne
Montage)

Mit dem Easy Light Multi Panel haben Sie die Wahl zwischen verschiedenen Oberflächen wie Dekorplatten, Glas oder Cortenstahl – und das ganz nach Ihren persönlichen Vorlieben. Dieses modulare System ermöglicht eine hohe Flexibilität in der Gestaltung Ihres Zauns, sodass er perfekt zu Ihrem Außenbereich passt.



FÜLLUNG

Glas

Klarglas	Weißmatt	Grau
		

Dekorplatte

Patina Tin	Patina Bronze	Skyline
		

Cortenvarianten

ohne Ausschnitt	mit Ausschnitt	
		



GRUNDKONSTRUKTION

Nr.	Produkt	Einheit	Maße V1 (cm)	Maße V2 (cm)	Maße V3 (cm)	Farbe
1	Granitsäule geflammt	Stk	150 x 14 x 14	210 x 14 x 14	250 x 14 x 14	Granitgrau
2	Sockelplatten geflammt	Stk	201 x 25 x 10	252 x 25 x 10	-	Granitgrau

Füllung






3	Doppelstabgittermatte*	Stk	250 x (83-163) x 6/5/6***	250 x (63-183) x 8/6/8***		RAL 7016 / Sonderfarbe
4	Säulenmontageprofil	Stk	100 x 4 x 2,5 x 4 x 0,5	200 x 4 x 2,5 x 4 x 0,5	300 x 4 x 2,5 x 4 x 0,5	RAL 7016
5	Abdeckkappe (2er-Set)	Set	-	-	-	RAL 7016
6	Einfassungsprofil	Stk	-	-	-	RAL 7016
7	Spannstein (2-er Set)	Set	-	-	-	Schwarz
8	Montageset für 1 Zaunfeld (6 Dübel + 6 Schrauben)	Set	-	-	-	-

Weiteres



9	Sockelabdeckplatte	Stk	201 x 14 x 3	252 x 14 x 3	-	Granitgrau
10	Montagedorn**	Stk	25 x 2	-	-	
11	Sichtschutzstreifen 40 lfm Rolle	Ro	4000 x 19	-	-	Anthrazit RAL 7016, Hellgrau RAL 7040, Grün RAL 6005
12	Klemmschiene für Sicht- schutz	Stk	19 x 0,7	-	-	
13	2K-Kleber**	Kartu	-	-	-	
14	Montagekleber 290 ml Stein	Kartu	-	-	-	Grau
15	Fuge aus der Tube 310 ml	Kartu	-	-	-	Steingrau
16	Trockenbeton B300 40 kg	Sack	-	-	-	

*weitere RAL Farben auf Anfrage, **Für Montage auf bestehende Betonmauern bzw. Fundamente, *** Maße in mm

PROFILE + ZUBEHÖR

3	Doppelstabgittermatte	
4	Säulenmontageprofil	
5	Abdeckkappe	
6	Einfassungsprofil	
7	Spannstein	


OPTIONAL

9	Sockelabdeckplatte	
10	Montagedorn	

EASY LIGHT G-Line

Richtpreis:
ab 260 €
inkl. MwSt./lfm
(Berechnungsbeispiel:
Zaunhöhe 100cm/
Gitterhöhe: 83cm
(Ohne Fundament, ohne
Montage)

Die Easy Light G-Line besticht durch ihre minimalistischen, klaren Linien und das elegante Design, das perfekt in moderne Gärten passt. Diese einfache, aber wirkungsvolle Zaunlösung harmoniert besonders gut mit Pflanzen und Sträuchern und sorgt so für eine stilvolle und funktionale Begrenzung Ihres Außenbereichs.



GRUNDKONSTRUKTION

Nr.	Produkt	Einheit	Maße V1 (cm)	Maße V2 (cm)	Maße V3 (cm)	Farbe
1	Granitsäule geflammt	Stk	150 x 14 x 14	210 x 14 x 14	250 x 14 x 14	Granitgrau
2	Sockelplatten geflammt	Stk	201 x 25 x 10	252 x 25 x 10		Granitgrau

Füllung




3	Rhombuslatte*	Stk	400 x 7,6 x 2,4	500 x 7,6 x 2,4		Lärchenholz
4	Säulenmontagestaffel	Stk	400 x 5 x 5	500 x 5 x 5	-	Lärchenholz
5	Vertikalholzlatte (Feldmitte)	Stk	400 x 5 x 3	500 x 5 x 3	-	Lärchenholz
6	Montageset für 1 Zaunfeld (6 Dübel + 6 Schrauben)	Set	-	-	-	-
7	NIRO Schrauben 5 x 60 mm (250 Stk/PA)	PA				NIRO

Weiteres

8	Sockelabdeckplatte	Stk	201 x 14 x 3	252 x 14 x 3	-	Granitgrau
9	Montagedorn**	Stk	25 x 2	-	-	
10	2K-Kleber**	Kartu	-	-	-	-
11	Montagekleber 290 ml Stein	Kartu	-	-	-	Grau
12	Fuge aus der Tube 310 ml	Kartu	-	-	-	Steingrau
13	Trockenbeton B300 40 kg	Sack	-	-	-	-

*Weitere Lattenbreiten auf Anfrage, **Für Montage auf bestehende Betonmauern bzw. Fundamente

PROFILE + ZUBEHÖR

3	Rhombuslatte	
4	Säulenmontagestaffel	
5	Vertikalholzlatte	


OPTIONAL

8	Sockelabdeckplatte	
9	Montagedorn	

EASY LIGHT Wood Frame

Richtpreis:
ab 240€
inkl. MwSt./lfm
(Berechnungsbeispiel:
Zaunhöhe 100cm/
Rhombus Latte, SL=252cm
(Ohne Fundament, ohne
Montage)

Das Easy Light Wood Frame vereint die natürliche Schönheit von Lärchenholz mit der modernen Klarheit eines Zaunsystems. Schaffen Sie eine Wohlfühlzone im Garten, die durch die warme Ausstrahlung des Holzes und die klare Umrahmung eine perfekte Balance zwischen Natur und Design findet.



GRUNDKONSTRUKTION

Nr.	Produkt	Einheit	Maße V1 (cm)	Maße V2 (cm)	Maße V3 (cm)	Farbe
1	Granitsäule geflammt	Stk	150 x 14 x 14	210 x 14 x 14	250 x 14 x 14	Granitgrau
2	Sockelplatten geflammt	Stk	201 x 25 x 10	252 x 25 x 10	-	Granitgrau

Füllung

3	Gasteiner Gabionenmaterial	m ³	16/32 mm	32/63 mm	-	Farbmix Hell- / Dunkelgrau
	Mühlviertler Granit Gabionenmaterial	m ³	16/32 mm	45/90 mm	70/120 mm	Hellgrau
4	Gabionengitter (2er -Set)	Set	250 x (83-163) x 6/5/6*** (MW 5 x 20) 250 x (63-183) x 8/6/8*** (MW 5 x 20) 250 x (103-183) 6/5/6*** (MW 2,5 x 20)			RAL 7016
5	U-Profil	Stk	100 x 40 x 25 x 40 0,2	200 x 40 x 25 x 40 0,2	300 x 40 x 25 x 40 x 0,2	RAL 7016
6	Gabionenverbinder (3 Stk./m ²)	Stk	12 x 2	-	-	RAL 7016
7	Montageset für 1 Zaunfeld (12 Dübel + 12 Schrauben)	Set	-	-	-	-

Weiteres

8	Feingitter 10/10 mm Zusatz zu Gabionenmaterial 16/32		-	-	-	
9	Sockelabdeckplatte	Stk	201 x 14 x 3	252 x 14 x 3	-	Granitgrau
10	Montagedorn**	Stk	25 x 2	-	-	
11	2K-Kleber**	Kartu	-	-	-	
12	Montagekleber 290 ml Stein	Kartu	-	-	-	Grau
13	Fuge aus der Tube 310 ml	Kartu	-	-	-	Steingrau
14	Trockenbeton B300 40 kg	Sack	-	-	-	

*weitere RAL Farben auf Anfrage, **Für Montage auf bestehende Betonmauern bzw. Fundamente, *** Maße in mm

PROFILE + ZUBEHÖR

4	Gabionengitter	
5	U-Profil	

Gasteiner 16/32, 45/90, 70/120	
Mühlviertler Granit 16/32, 32/63	


OPTIONAL

9	Sockelabdeckplatte	
10	Montagedorn	

EASY LIGHT Gabione Line

Richtpreis:
ab 275 €
inkl. MwSt./lfm
(Berechnungsbeispiel:
Zaunhöhe 100cm/
Gasteiner 32/63mm, SL=252cm
(Ohne Fundament, ohne
Montage)

Setzen Sie auf die Schönheit von Steinen mit der Easy Light GabioneLine. Durch die Auswahl an verschiedenen Füllmaterialien wie z.B. Mühlviertler Granit bietet dieser Zaun nicht nur Stabilität, sondern auch eine rustikale, ansprechende Optik, die hervorragend in jede Umgebung passt.



GRUNDKONSTRUKTION

Nr.	Produkt	Einheit	Maße V1 (cm)	Maße V2 (cm)	Maße V3 (cm)	Farbe
1	Granitsäule geflammt	Stk	150 x 14 x 14	210 x 14 x 14	250 x 14 x 14	Granitgrau
2	Sockelplatten geflammt	Stk	201 x 25 x 10	-	-	Granitgrau

Füllung

3	Alulatte Lamello*	Stk	199,7 x 14 x 0,8 x 0,15	-	-	RAL 7016
4	Säulenmontageprofil	Lfm	100 x 4 x 2,5 x 4 x 0,5	200 x 4 x 2,5 x 4 x 0,5	300 x 4 x 2,5 x 4 x 0,5	RAL 7016
5	Abdeckkappe (2er-Set)	Set	-	-	-	RAL 7016
6	Lamellenabstandsteine** (2er-Set)	Set	-	-	-	Schwarz
7	Spannstein (2-er Set)	Set	-	-	-	Schwarz
8	Montageset für 1 Zaunfeld (6 Dübel + 6 Schrauben)	Set	-	-	-	-

Weiteres

9	Sockelabdeckplatte	Stk	201 x 14 x 3	252 x 14 x 3	-	Granitgrau
10	Montagedorn***	Stk	25 x 2	-	-	
11	2K-Kleber***	Kartu	-	-	-	
12	Montagekleber 290 ml Stein	Kartu	-	-	-	Grau
13	Fuge aus der Tube 310 ml	Kartu	-	-	-	Steingrau
14	Trockenbeton B300 40 kg	Sack	-	-	-	

*weitere RAL Farben auf Anfrage, **Erzeugt die Schrägstellung der Lamellolatten. Bedarf: Je Latte 2 Stk., *** Für Montage auf bestehende Betonmauern bzw. Fundamente

PROFILE + ZUBEHÖR

3	Alulatte Lamello	
4	Säulenmontageprofil	
5	Abdeckkappe	
6	Lamellenabstandsteine	
7	Spannstein	

OPTIONAL

9	Sockelabdeckplatte	
10	Montagedorn	

EASY LIGHT Lamello

Richtpreis:

ab 380 €

inkl. MwSt./lfm

(Berechnungsbeispiel:

Zaunhöhe 100cm/ Lattenbreite


14cm/ Lattenabstand 0cm,

SL=201cm

(Ohne Fundament, ohne


Montage)


Der Easy Light Lamello Zaun überzeugt durch eine durchdachte Schrägstellung der Aluminium-Lamellen, die blickdicht, aber dennoch lichtdurchlässig sind. So erhalten Sie sowohl Privatsphäre als auch eine angenehme Belichtung für Ihren Garten, ideal für die moderne und funktionale Gartengestaltung.



EASY LIGHT

Beispielfotos





9 BASIC LINE



11 MULTIPANEL

13 G-LINE



15 WOOD FRAME





17 GABIONELINE




19 LAMELLO


Easy Light ZAUNSYSTEME


*» Ihr Erfolg mit Easy Light –
Qualität, die begeistert «*


Ihr Vertriebs- und Montagepartner:

K&K Bautechnik GmbH

 Gewerbepark 7
4175 Herzogsdorf

 +43 7231 22 94 0

 office@zaun-pflaster.at

 www.zaun-pflaster.at